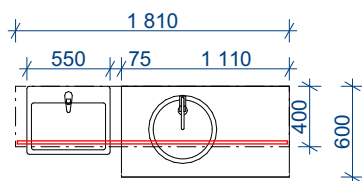


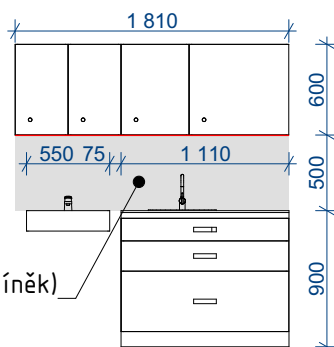
OZN. POPIS REVIZE  
N\_15 čajová kuchyňka linka

MNOŽSTVÍ  
1

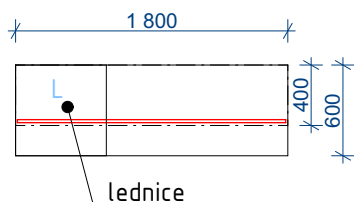
## místnost 2.21



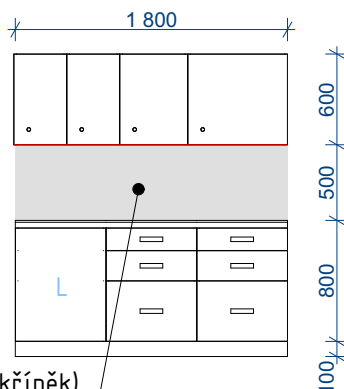
LDT deska, světle šedá (dle korpusu skříněk)



- materiál: LDT deska
- pracovní deska: tmavě šedá barva
- dvířka skříněk: lamino dub lindberg
- korpus a police: světle šedá
- horní skříňka osazena LED páskem
- madla na skřínkách: černá
- sokl: kov lakovaný na černou




LDT deska, světle šedá (dle korpusu skříněk)



- materiál: LDT deska
- pracovní deska: tmavě šedá barva
- dvířka skříněk: lamino dub lindberg
- korpus a police: světle šedá
- horní skříňka osazena LED páskem
- madla na skřínkách: černá
- sokl: kov lakovaný na černou

odstín materiálu (dub lindberg R20021)



vizualizace kuchyňské linky

Před zahájením výroby, objednáním, nebo zabudováním PSV. budou na stavbě ověřeny stavební rozměry, způsob zabudování a stavební návaznosti a barevné řešení.  
Součástí dodávky výrobků bude i dílenská dokumentace výrobků PSV. Dílenská dokumentace bude předložena k odsouhlasení investorem a architektem stavby.  
Veškeré výrobky, pohledové materiály, spoje, styky atd. budou na stavbě vyzorokovány a odsouhlaseny autorem návrhu.  
Nedílnou součástí projektové dokumentace je D.1.1a - Technická zpráva a D.1.3 - Požární bezpečnostní řešení i jiné související části projektové dokumentace.